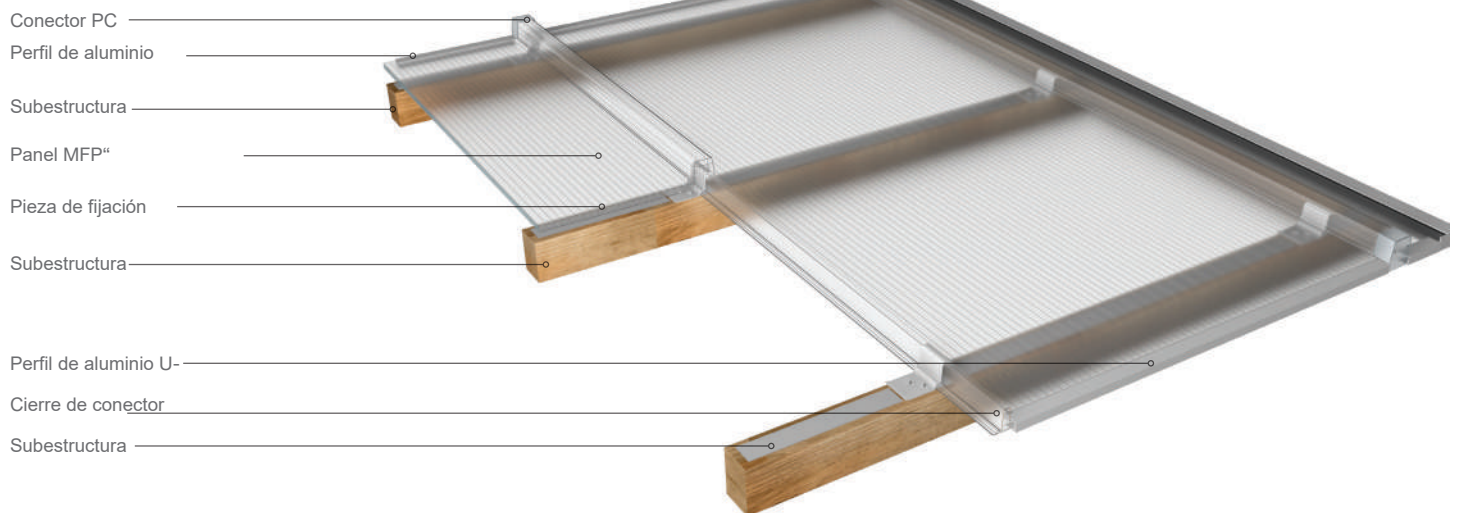





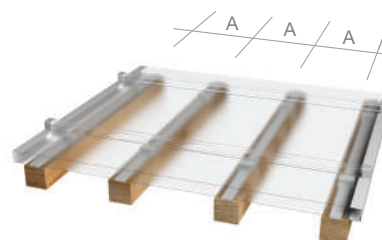
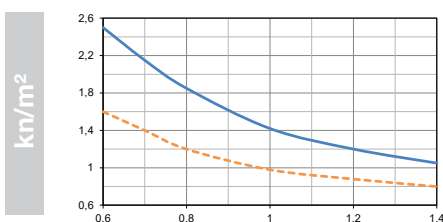
Características del producto:

Ancho:	600 mm
Espesor:	25 mm
Up-value:	approx. 1,7 W/m ² K
Peso:	approx. 3,6 kg/m ²
Paredes/camaras:	5 layers / 4 chamber
Clasificación al fuego:	B-s1,d0 according to EN 13501
productiontolerances:	EN 16153
Transmision de luz	crystal ca. 64%
	opal ca. 45%

colores:
standard: crystal, silver
color& DecoColor bajo pedido



Los siguientes diagramas muestran los anchos de vano recomendados en función del tipo de instalación.
Los valores sólo son válidos en relación con los accesorios originales del sistema Rodeca y no pueden sustituir a los cálculos estáticos relacionados con el proyecto.




distance A in m

— presion de viento - nieve a 15° techo
- - - succioon de viento

Rodeca MFP

SUMPLASTECNIC
SUMINISTROS PLASTICOS TECNICOS

PC 2253-2



width: 250 mm
thickness: 3 mm
Up-value: approx. 4,6 W/m²K

colours:
crystal / opal /
colour

PC 2250-10-4



width: 250 mm
thickness: 10 mm
Up-value: approx. 2,7 W/m²K

colours:
crystal / opal /
colour


PC 2610-4



width: 600 mm
thickness: 10 mm
Up-value: approx. 2,7 W/m²K

colours:
crystal / opal /
colour / DecoColor

PC 2625-5



width: 600 mm
thickness: 25 mm
Up-value: approx. 1,7 W/m²K

colours:
crystal / opal /
colour / DecoColor

Basic principle

